



Spielablauf und Regeln



1. Die Kugel

Es wird mit Stahlkugeln gespielt. Das Ziel ist eine Kugel aus Holz (Schweinchen).



2. Die Spiel-Formationen

Triplette:

3 gegen 3

2 Kugeln pro Person

Doublette:


2 gegen 2

3 Kugeln pro Person

Tête-à-tête:


1 gegen 1

3 Kugeln je Person




3. Die Spielidee

Es geht darum, näher an das Ziel (Schweinchen) zu kommen als der Gegner.




4. Der Anwurf

Nach Auslosung wirft der erste Spieler der Mannschaft A eine Kugel möglichst nah an das Schweinchen.




5. Das Spiel und der Spielverlauf

Dann wirft ein Spieler der Mannschaft B seine Kugel und versucht näher als der Gegner an das Schweinchen zu kommen. Es spielt die Mannschaft weiter, deren Kugel weiter vom Schweinchen (Cochonnet) entfernt liegt.



6. Ende einer Aufnahme

Am Ende einer Aufnahme werden die Kugeln einer Mannschaft gezählt, die besser liegen als die beste Kugel des Gegners. Entsprechend viele Punkte bekommt die Mannschaft.



7. Das Spielende

Die Mannschaft, die zuerst 13 Punkte erzielt hat, hat gewonnen.